

ALKOHOLOS KÉZFERTŐTLENÍTÉS MENETE

Legalább 60 % alkoholtartalmú kéz és/vagy bőrfertőtlenítőszer alkalmazható kézfertőtlenítésre, amelynek címkéjén jelölték, hogy a termék vírusölő (virucid) hatású. Az egyszerű un. antibakteriális kéztisztítók a fenti jelölés hiányában nem alkalmasak valódi fertőtlenítésre!! Megfelelő a termék: **Antimikrobiális spektrum:** baktericid, tuberkolocid, fungicid és **virucid** hatás.

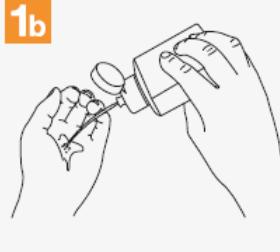
 **A művelet időtartama: 20-30 másodperc**

1a

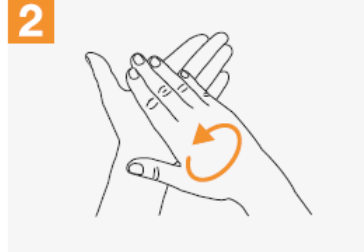


Adagolóból megfelelő mennyiségű kézfertőtlenítőt juttassunk a tenyerébe.

1b

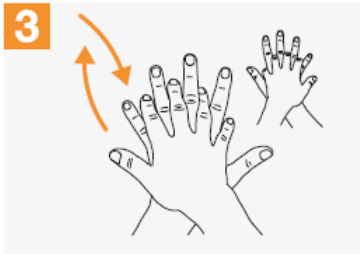


2



Dörzsöljük össze a két tenyerünket.

3



Dörzsöljük az egyik tenyerünkkel a másik kéz kézfejét úgy, hogy közben az ujjakat összefonjuk. Váltott kézzel ismételjük meg.

4



Dörzsöljük össze a két tenyeret úgy, hogy az ujjakat összefűzzük.

5



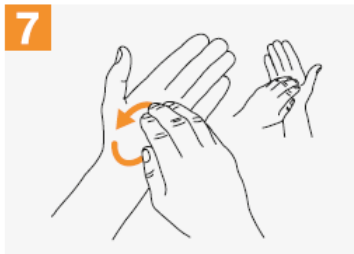
Dörzsöljük az egyik kéz tenyerével a másik kéz ujjainak hátát úgy, hogy az ujjak horogszerűen összeakaszkodnak. Váltott kézzel ismételjük meg.

6



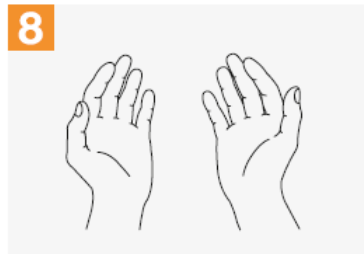
Markoljuk meg az egyik hüvelykujjat és körkörös mozdulattal dörzsöljük, majd váltsunk kezet.

7



Az egyik kéz ujjbegyeit dörzsöljük a másik kéz tenyeréhez körkörös, előre-hátra majd váltsunk kezet.

8



Száradás után kezeink biztonságosak.

TEENDŐK

